


MISURE DEFINITIVE(*) SECONDO INDICAZIONI

 MURATURA GREZZA PULITA B 29/12.5/14 (GIUNTI RASI)

 MURATURA A VISTA (GIUNTI CONCAVI) K 25/12/9 K 25/12/6⁵

 SOTTOFONDO, SUPERFICIE LAVORATA SECONDO INDICAZIONI


 LISCIATURA DI CEMENTO (FRESCO SU FRESCO)


LAVORI DI POSA

COPERTINE
TUBO

FORMAZIONE SPIGOLI

V VIVO
LT LEGGERMENTE TONDO
S SMUSSATO 1.5 CM
SA SAGOMATORE

 RINZAFFO / INTONACO DI FONDO / STABILITURA SPECIALE 1.5 - 2.0 MM

 PUNTO BASE; CONTROLLO ALTEZZA DAL PUNTO ±0.00 (PAVIMENTO)

