


MISURE DEFINITIVE(\*) SECONDO INDICAZIONI

 MURATURA GREZZA PULITA B 29/12.5/14 (GIUNTI RASI)

 MURATURA A VISTA K 25/12/9 (GIUNTI CONCAVI)

 SOTTOFONDO, SUPERFICIE LAVORATA SECONDO INDICAZIONI


 LISCIATURA DI CEMENTO (FRESCO SU FRESCO)


**LAVORI DI POSA**

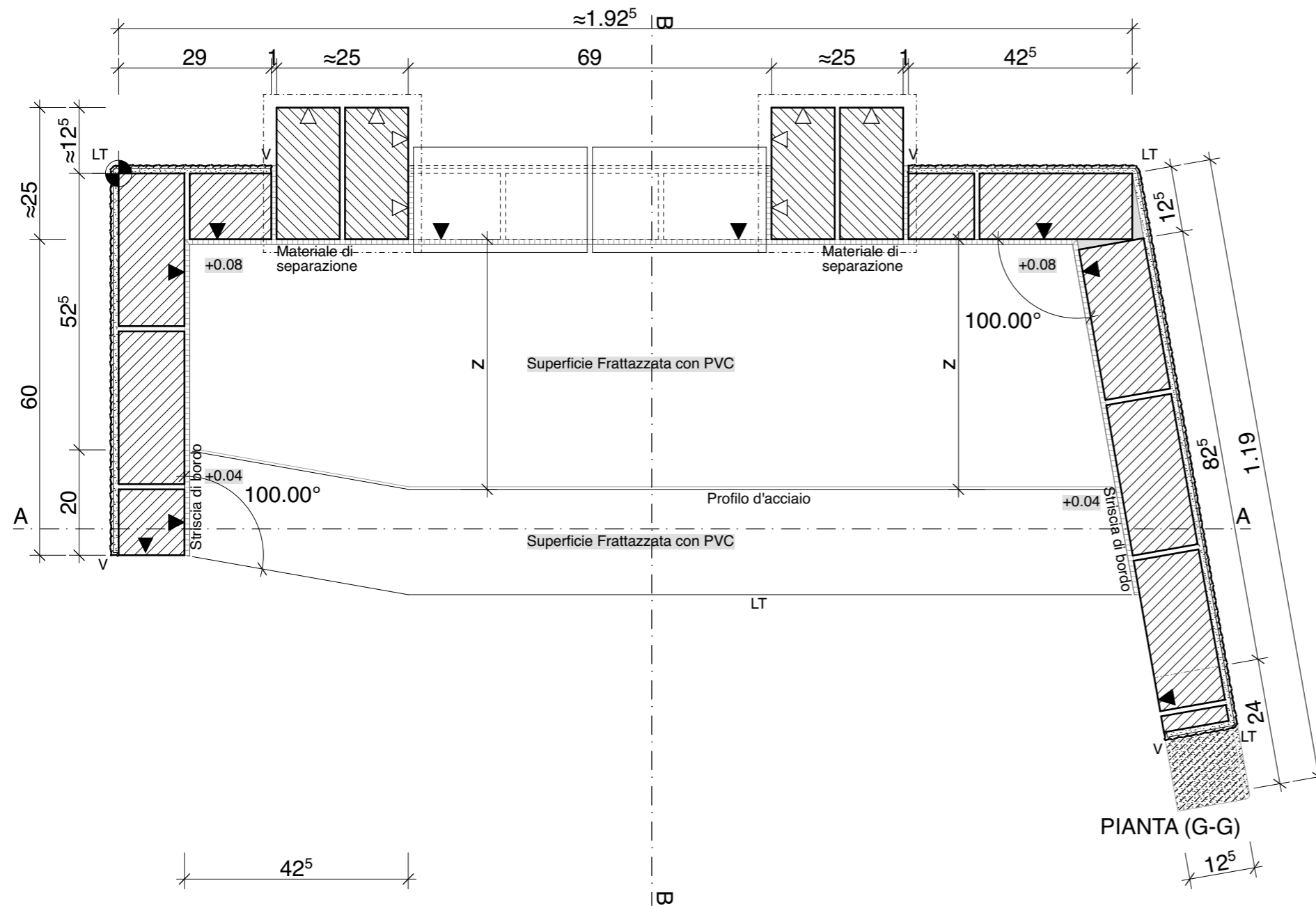
COPERTINE  
PROFILO D'ACCIAIO

**FORMAZIONE SPIGOLI**


V VIVO  
LT LEGGERMENTE TONDO  
S SMUSSATO 1.5 CM  
SA SAGOMATORE

 RINZAFFO / INTONACO DI FONDO / STABILITURA SPECIALE 1.5 - 2.0 MM

 PUNTO BASE; CONTROLLO ALTEZZA DAL PUNTO ±0.00 (PAVIMENTO)



MISURE DEFINITIVE(\*) SECONDO INDICAZIONI

 MURATURA GREZZA PULITA B 29/12.5/14 (GIUNTI RASI)

 MURATURA A VISTA K 25/12/9 (GIUNTI CONCAVI)

 SOTTOFONDO, SUPERFICIE LAVORATA SECONDO INDICAZIONI


 LISCIATURA DI CEMENTO (FRESCO SU FRESCO)


LAVORI DI POSA

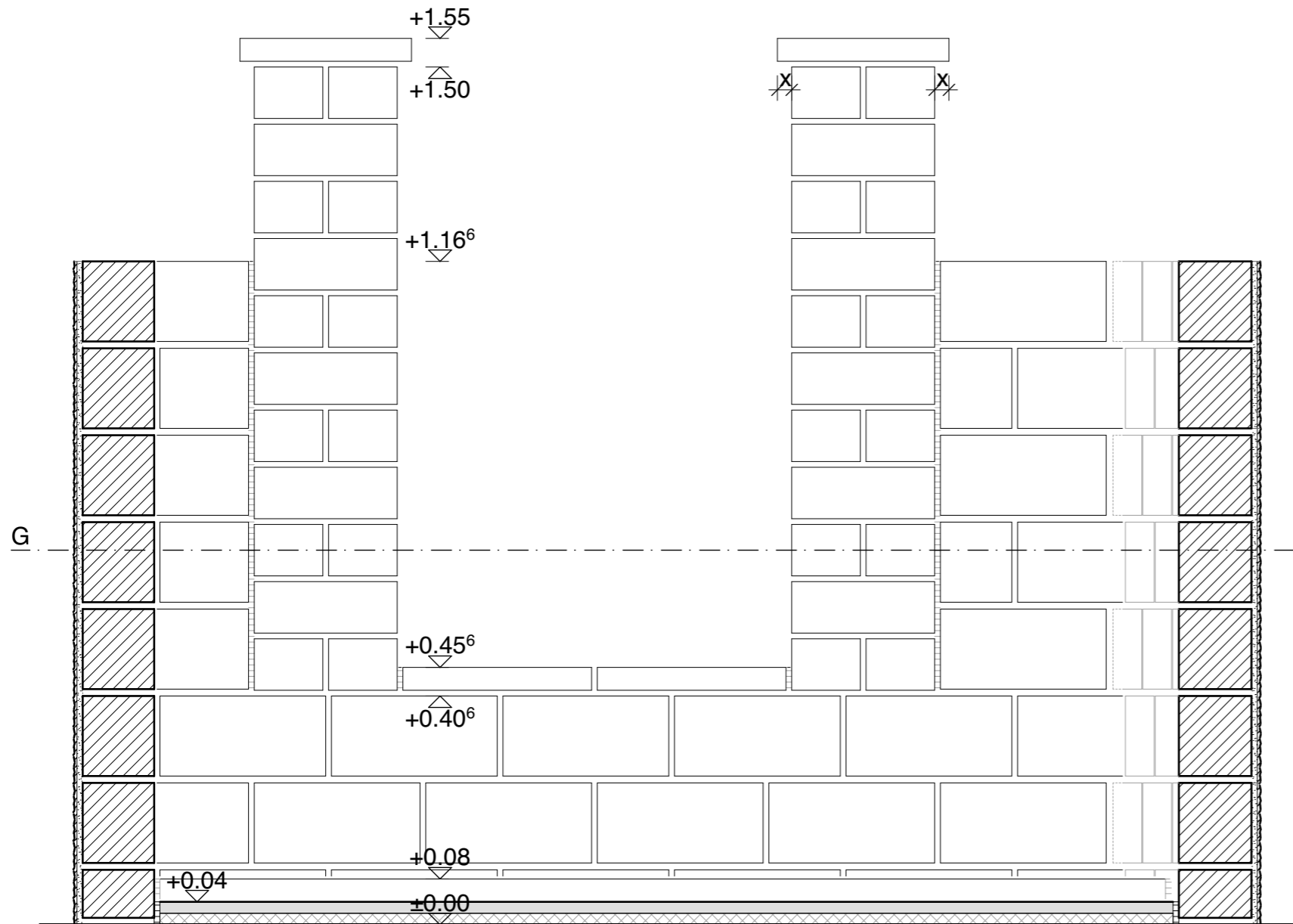
COPERTINE  
PROFILO D'ACCIAIO

FORMAZIONE SPIGOLI

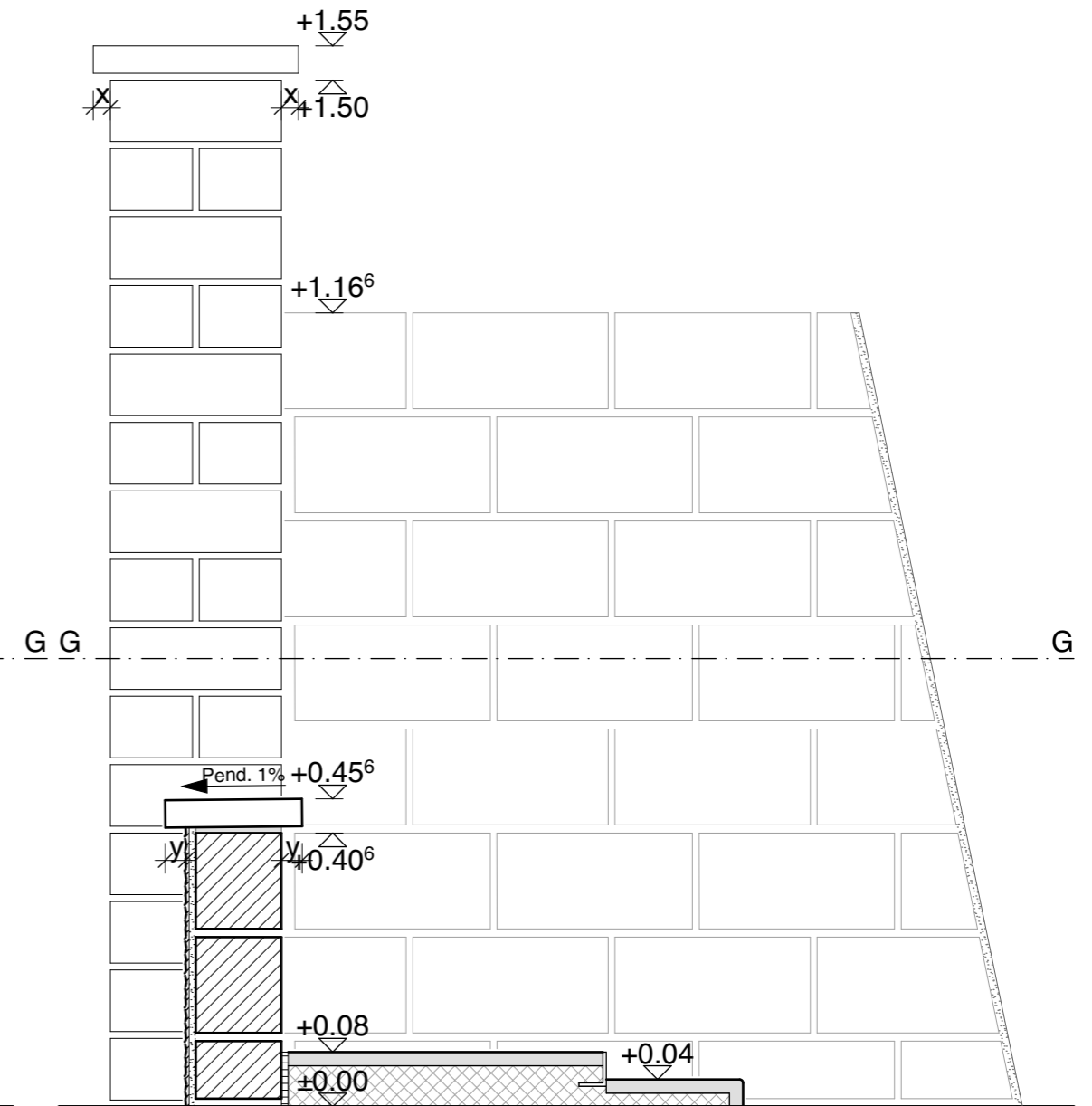
V VIVO  
LT LEGGERMENTE TONDO  
S SMUSSATO 1.5 CM  
SA SAGOMATORE

 RINZAFFO / INTONACO DI FONDO / STABILITURA SPECIALE 1.5 - 2.0 MM

 PUNTO BASE; CONTROLLO ALTEZZA DAL PUNTO ±0.00 (PAVIMENTO)



SEZIONE A-A



SEZIONE B-B

MISURE DEFINITIVE(\*) SECONDO INDICAZIONI

MURATURA GREZZA PULITA B 29/12.5/14 (GIUNTI RASI)

MURATURA A VISTA K 25/12/9 (GIUNTI CONCAVI)

SOTTOFONDO, SUPERFICIE LAVORATA SECONDO INDICAZIONI

LISCIATURA DI CEMENTO (FRESCO SU FRESCO)

LAVORI DI POSA

COPERTINE  
PROFILO D'ACCIAIO

FORMAZIONE SPIGOLI

V VIVO  
LT LEGGERMENTE TONDO  
S SMUSSATO 1.5 CM  
SA SAGOMATORE

RINZAFFO / INTONACO DI FONDO / STABILITURA SPECIALE 1.5 - 2.0 MM

PUNTO BASE; CONTROLLO ALTEZZA DAL PUNTO ±0.00 (PAVIMENTO)

NORMALE

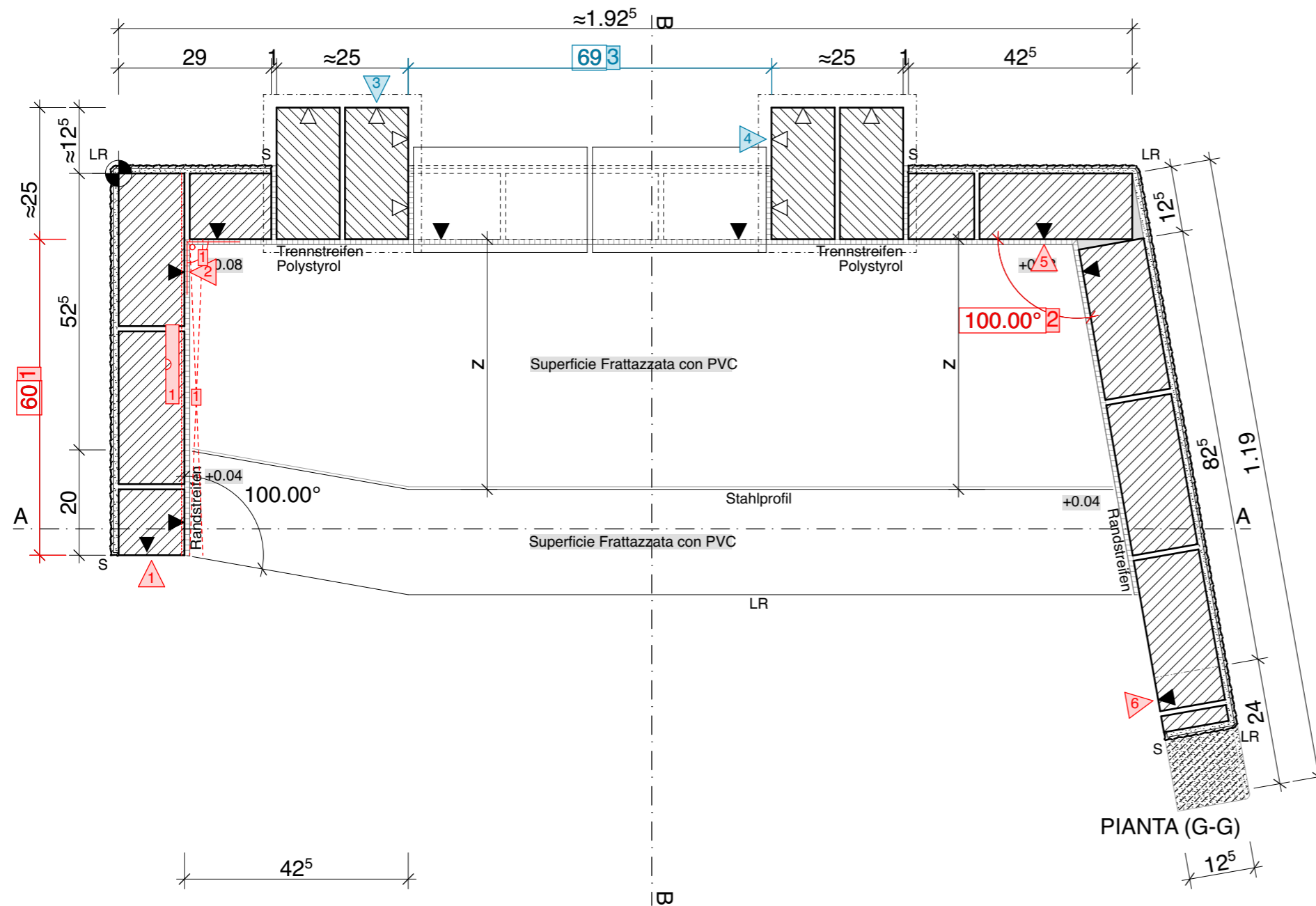
MISURE +1.00<sup>5</sup> 3x

PIOMBO 0 6x





SQUADRA 0 2x

LIVELLO 0 3x

ALLINEAMENTO 0 3x




MISURE DEFINITIVE(\*) SECONDO INDICAZIONI

-  MURATURA GREZZA PULITA B 29/12.5/14 (GIUNTI RASI)
-  MURATURA A VISTA (GIUNTI CONCAVI) K 25/12/9
-  SOTTOFONDO, SUPERFICIE LAVORATA SECONDO INDICAZIONI
-  LISCIATURA DI CEMENTO (FRESCO SU FRESCO)

LAVORI DI POSA

- COPERTINE
- PROFILO D'ACCIAIO
- FORMAZIONE SPIGOLI**
- V VIVO
- LT LEGGERMENTE TONDO
- S SMUSSATO 1.5 CM
- SA SAGOMATORE
-  RINZAFFO / INTONACO DI FONDO / STABILITURA SPECIALE 1.5 - 2.0 MM
-  PUNTO BASE; CONTROLLO ALTEZZA DAL PUNTO ±0.00 (PAVIMENTO)

SPECIALE

- MISURE  +1.00<sup>5</sup> 2x
- PIOMBO  0 4x
- SQUADRA  0 2x
- LIVELLO  0 2x
- ALLINEAMENTO  0 2x

