



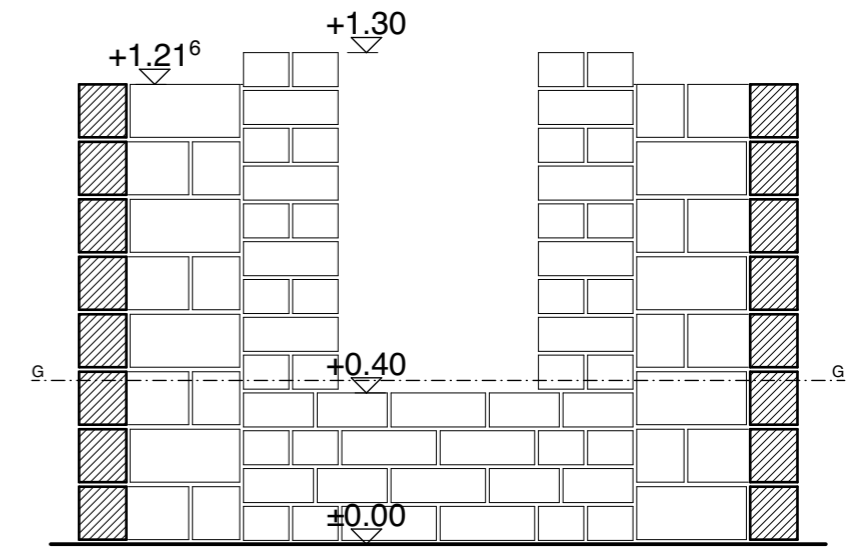
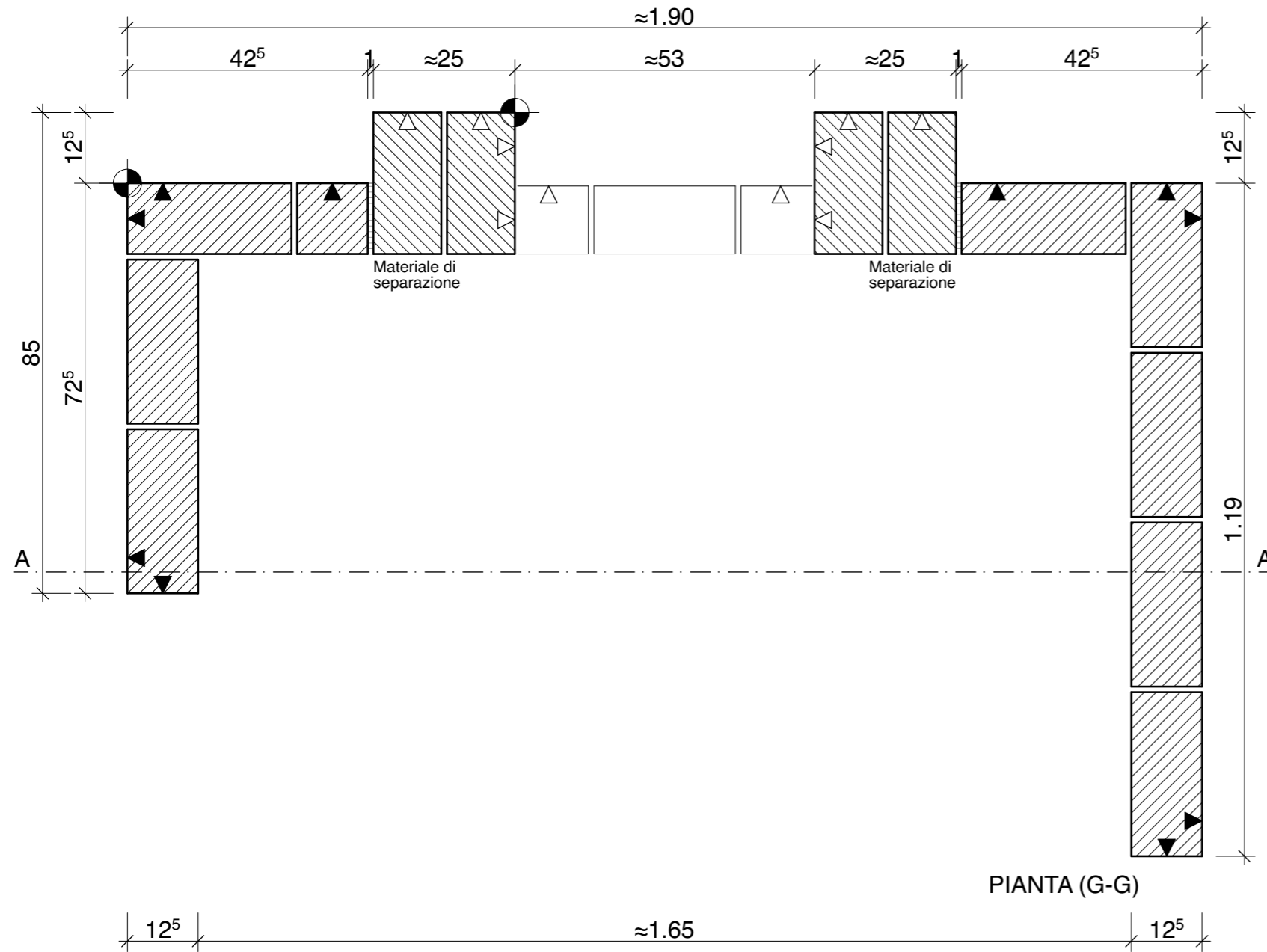
MISURE DEFINITIVE SECONDO INDICAZIONI

 MURATURA GREZZA PULITA B 29/12.5/14 (GIUNTI RASI)



 MURATURA PULITA (GIUNTI RASI)



K 25/12/9

 PUNTO BASE; CONTROLLO ALTEZZA DAL PUNTO ±0.00 (PAVIMENTO)





MISURE DEFINITIVE SECONDO INDICAZIONI

-  MURATURA GREZZA PULITA B 29/12.5/14 (GIUNTI RASI)
-  MURATURA PULITA (GIUNTI RASI) K 25/12/9

  PUNTO BASE; CONTROLLO ALTEZZA DAL PUNTO ±0.00 (PAVIMENTO)

NORMALE

- MISURE  +1.00⁵ 3x
- PIOMBO  3x
- SQUADRA  2x
- LIVELLO  2x
- ALLINEAMENTO  2x

