


DEFINITIVE MASSE(*) NACH ANGABE

 SAUBERES MAUERWERK (FUGEN ABGESACKT) B 29/12.5/14

 SICHTMAUERWERK (FUGEN GEBÜGELT, RUND) K 25/12/9

 ZEMENTÜBERZUG, OBERFLÄCHE ABGERIEBEN NACH ANGABE


 ZEMENTGLATTSTRICH AUF ZEMENTÜBERZUG

VERSETZARBEITEN

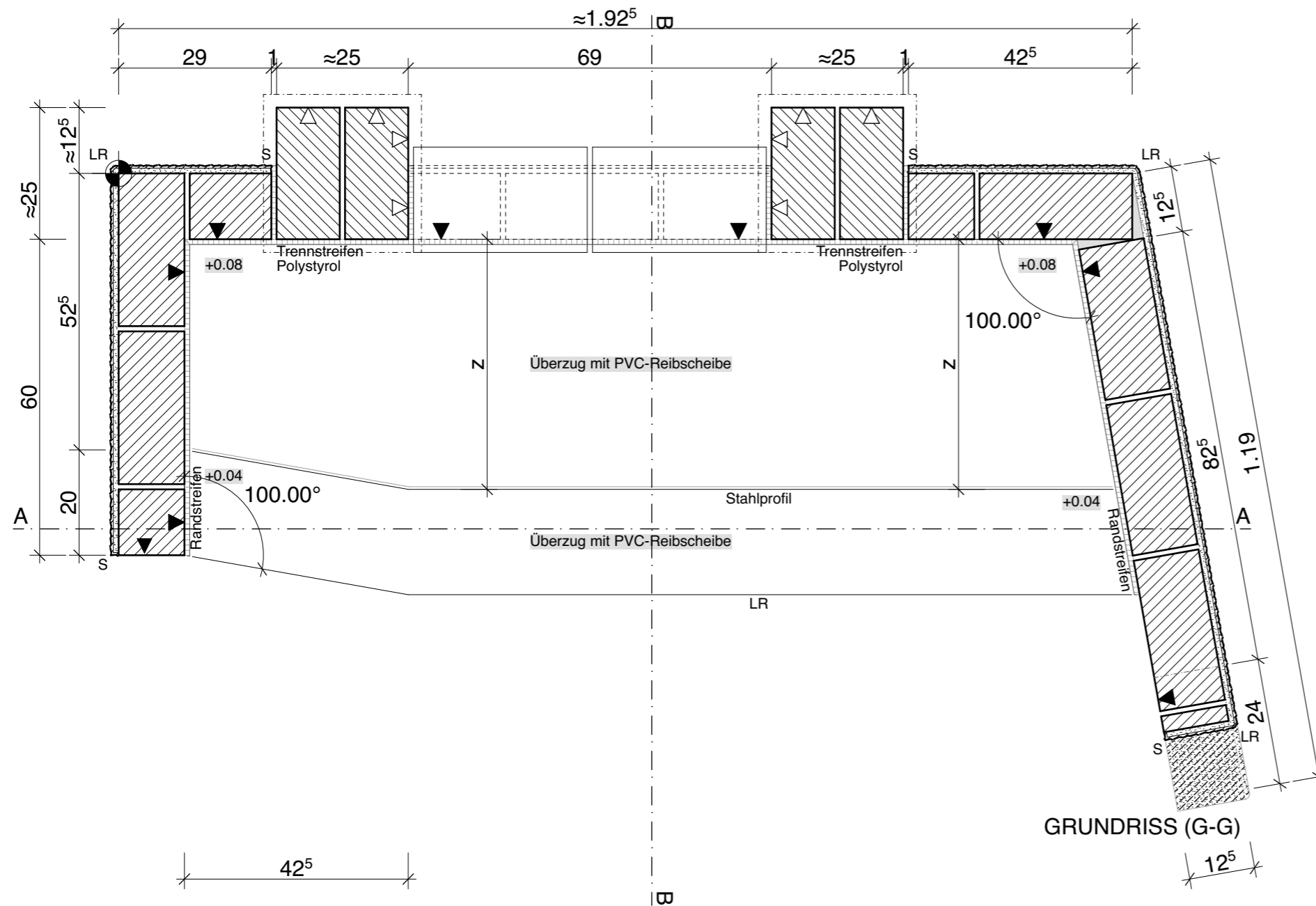
ABDECKPLATTEN
STAHLPROFIL

KANTENAUSBILDUNG

S SCHARF
LR LEICHT RUND
F FASE 1.5 CM
KZ KANTENZIEHER

 ANWURF / GRUNDPUTZ / SPEZ-ABRIEB 1.5 - 2.0 MM

 ANRISSWINKEL; HÖHENKONTROLLE AB METERRISS (HALLENBODEN ±0.00)




GRUNDRISS (G-G)

DEFINITIVE MASSE(*) NACH ANGABE

 SAUBERES MAUERWERK (FUGEN ABGESACKT) B 29/12.5/14

 SICHTMAUERWERK (FUGEN GEBÜGELT, RUND) K 25/12/9

 ZEMENTÜBERZUG, OBERFLÄCHE ABGERIEBEN NACH ANGABE


 ZEMENTGLATTSTRICH AUF ZEMENTÜBERZUG

VERSETZARBEITEN

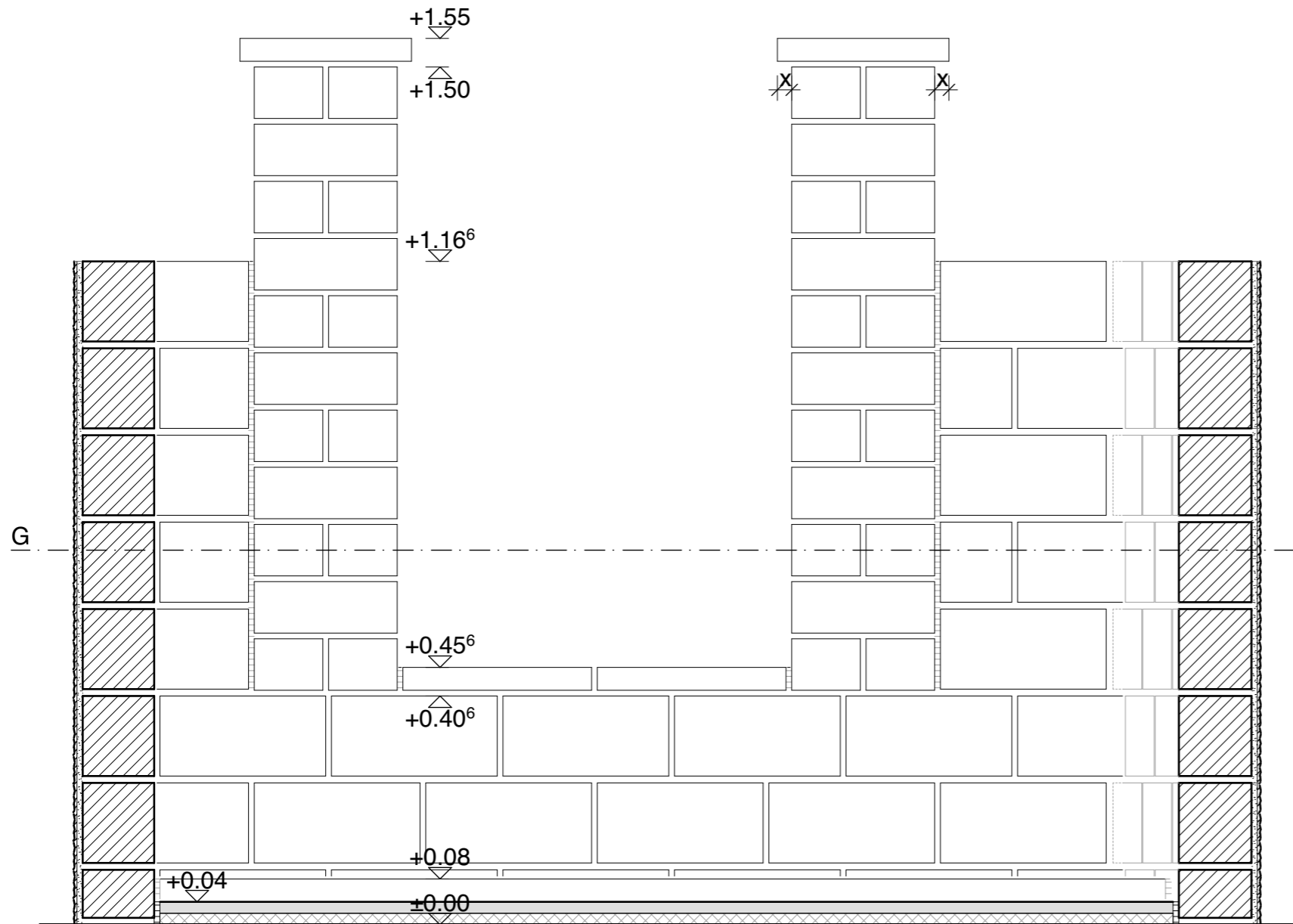
ABDECKPLATTEN
STAHLPROFIL

KANTENAUSBILDUNG

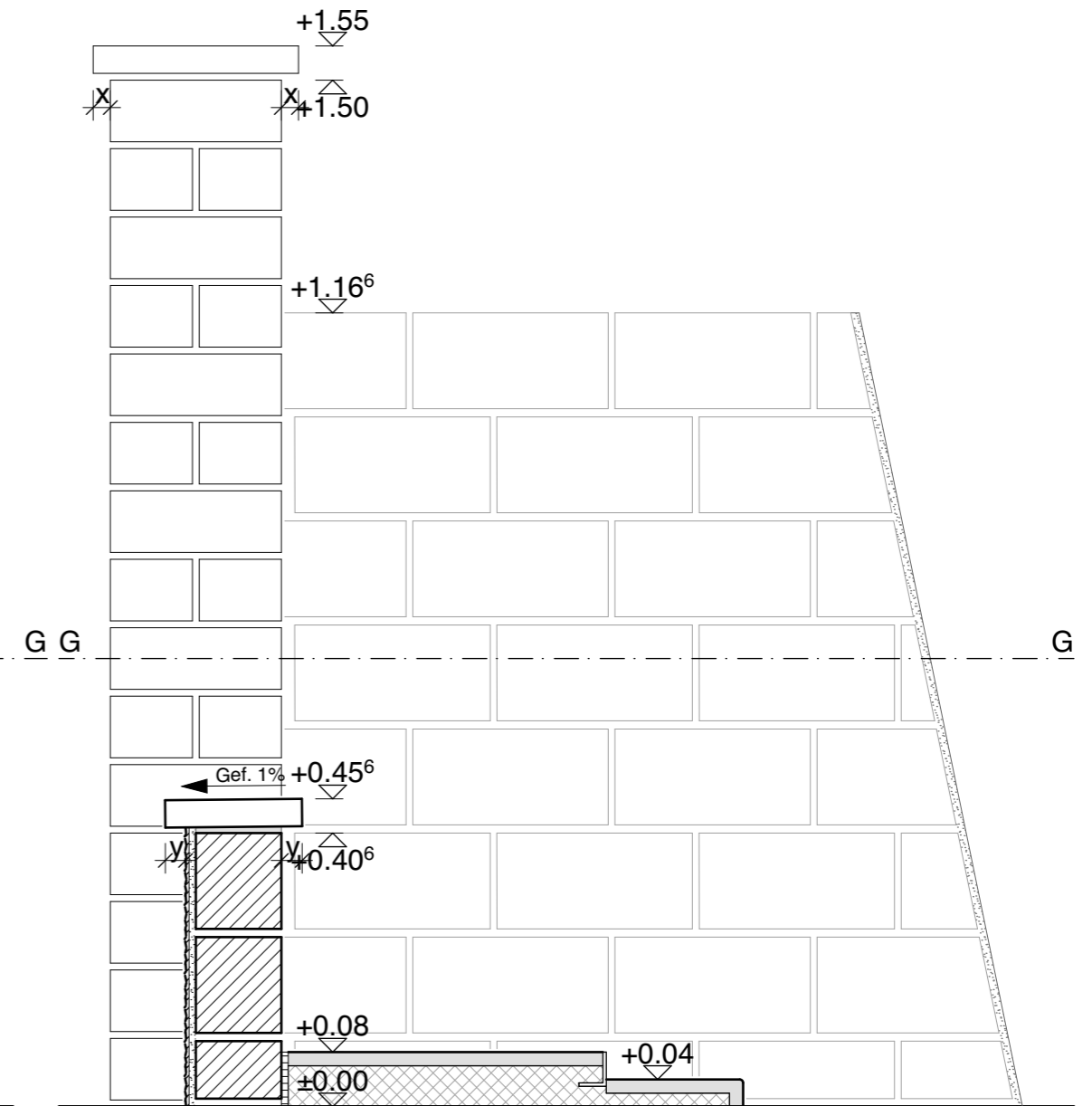
S SCHARF
LR LEICHT RUND
F FASE 1.5 CM
KZ KANTENZIEHER

 ANWURF / GRUNDPUTZ / SPEZ-ABRIEB 1.5 - 2.0 MM

 ANRISSWINKEL; HÖHENKONTROLLE AB METERRISS (HALLENBODEN ±0.00)



SCHNITT A-A



SCHNITT B-B

DEFINITIVE MASSE(*) NACH ANGABE

SAUBERES MAUERWERK (FUGEN ABGESACKT) B 29/12.5/14

SICHTMAUERWERK (FUGEN GEBÜGELT, RUND) K 25/12/9

ZEMENTÜBERZUG, OBERFLÄCHE ABGERIEBEN NACH ANGABE

ZEMENTGLATTSTRICH AUF ZEMENTÜBERZUG

VERSETZARBEITEN

ABDECKPLATTEN
STAHLPROFIL

KANTENAUSBILDUNG

S SCHARF
LR LEICHT RUND
F FASE 1.5 CM
KZ KANTENZIEHER

ANWURF / GRUNDPUTZ / SPEZ-ABRIEB 1.5 - 2.0 MM

ANRISSWINKEL; HÖHENKONTROLLE AB METERRISS (HALLENBODEN ±0.00)

NORMAL

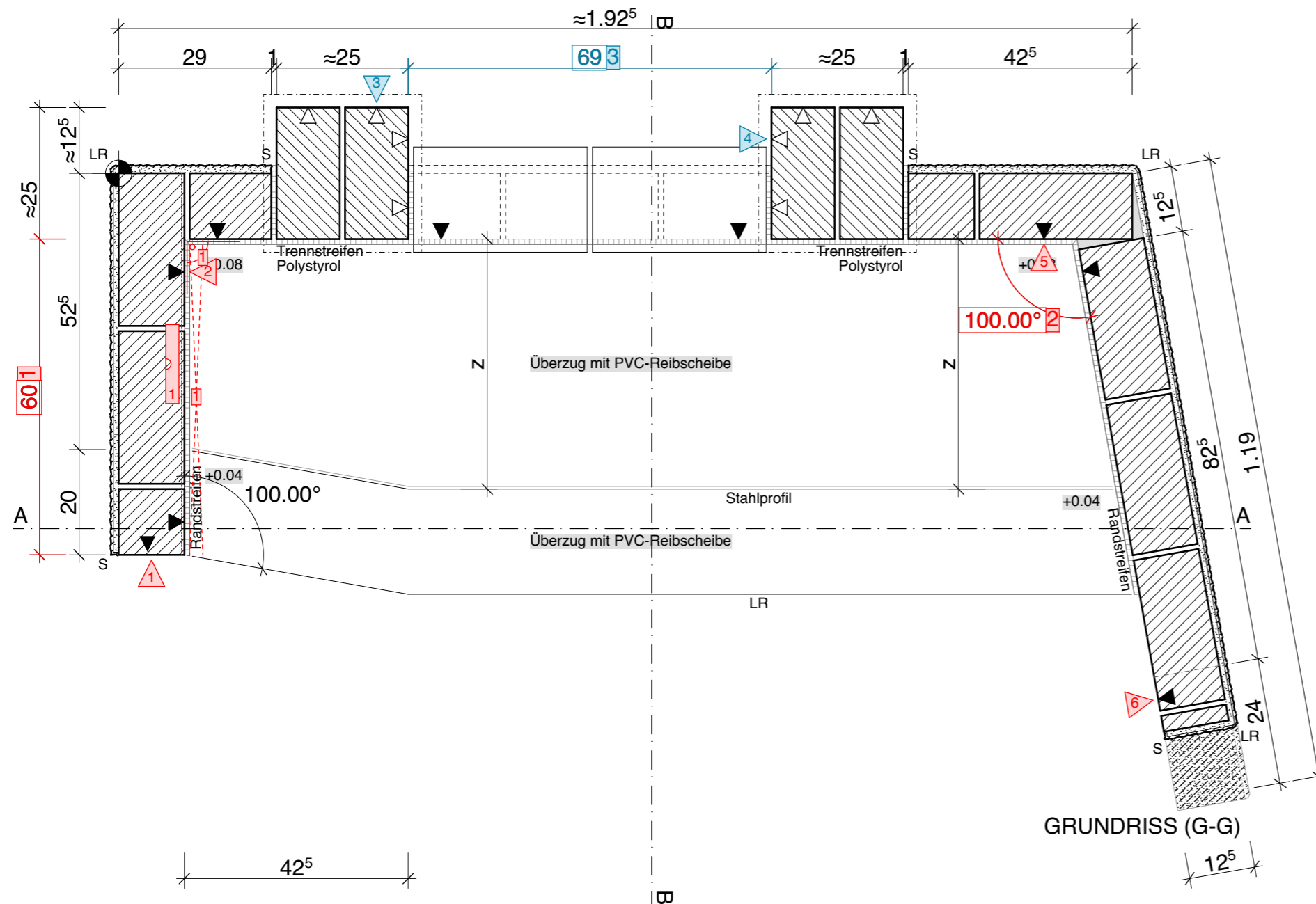
MASSE +1.00⁵ 3x

SENKEL 0 6x

WINKEL 0 2x

BLEI 0 3x


FLUCHT 0 3x



DEFINITIVE MASSE(*) NACH ANGABE

 SAUBERES MAUERWERK (FUGEN ABGESACKT) B 29/12.5/14

 SICHTMAUERWERK (FUGEN GEBÜGELT, RUND) K 25/12/9

 ZEMENTÜBERZUG, OBERFLÄCHE ABGERIEBEN NACH ANGABE


 ZEMENTGLATTSTRICH AUF ZEMENTÜBERZUG


VERSETZARBEITEN

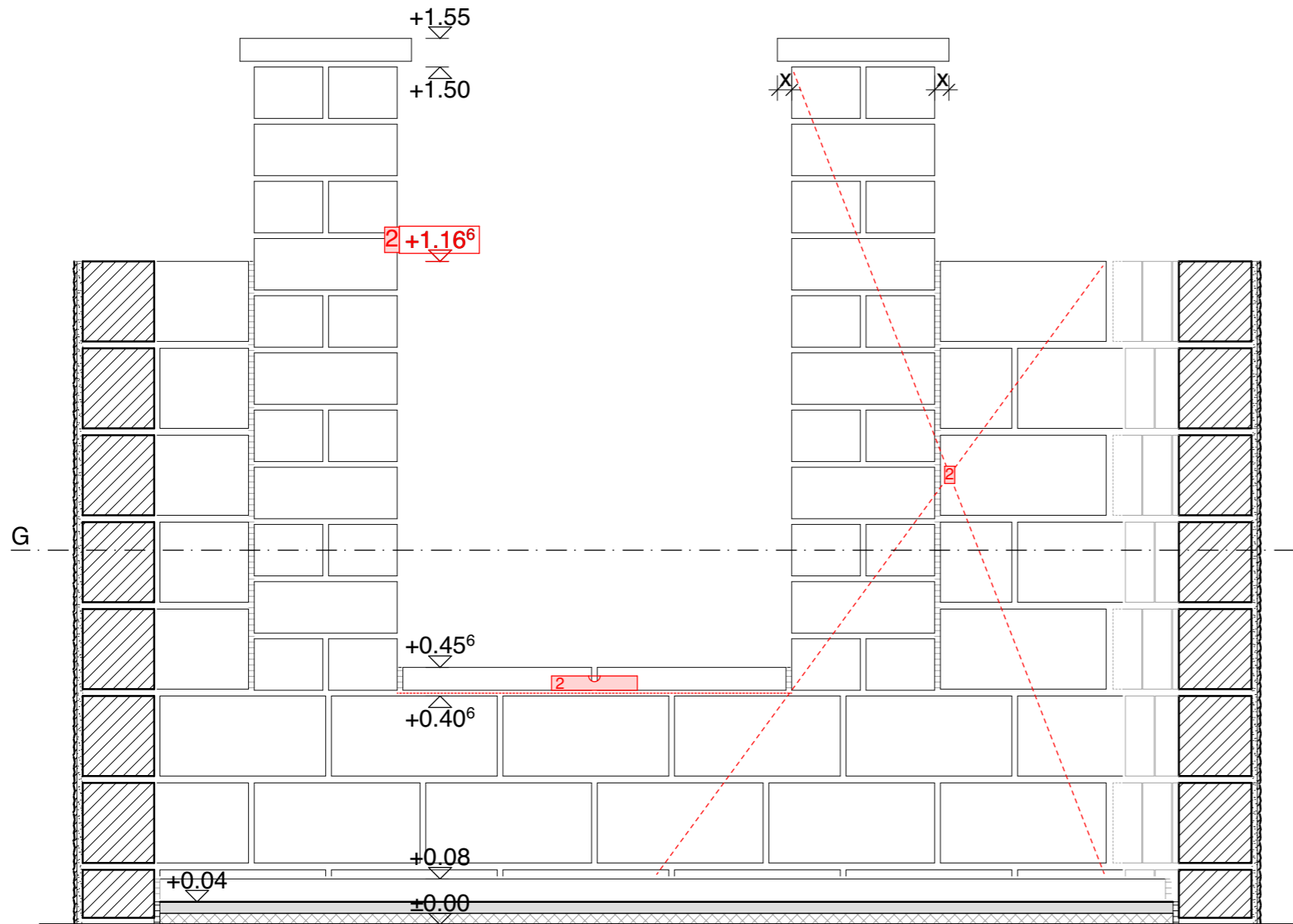
ABDECKPLATTEN
STAHLPROFIL

KANTENAUSBILDUNG

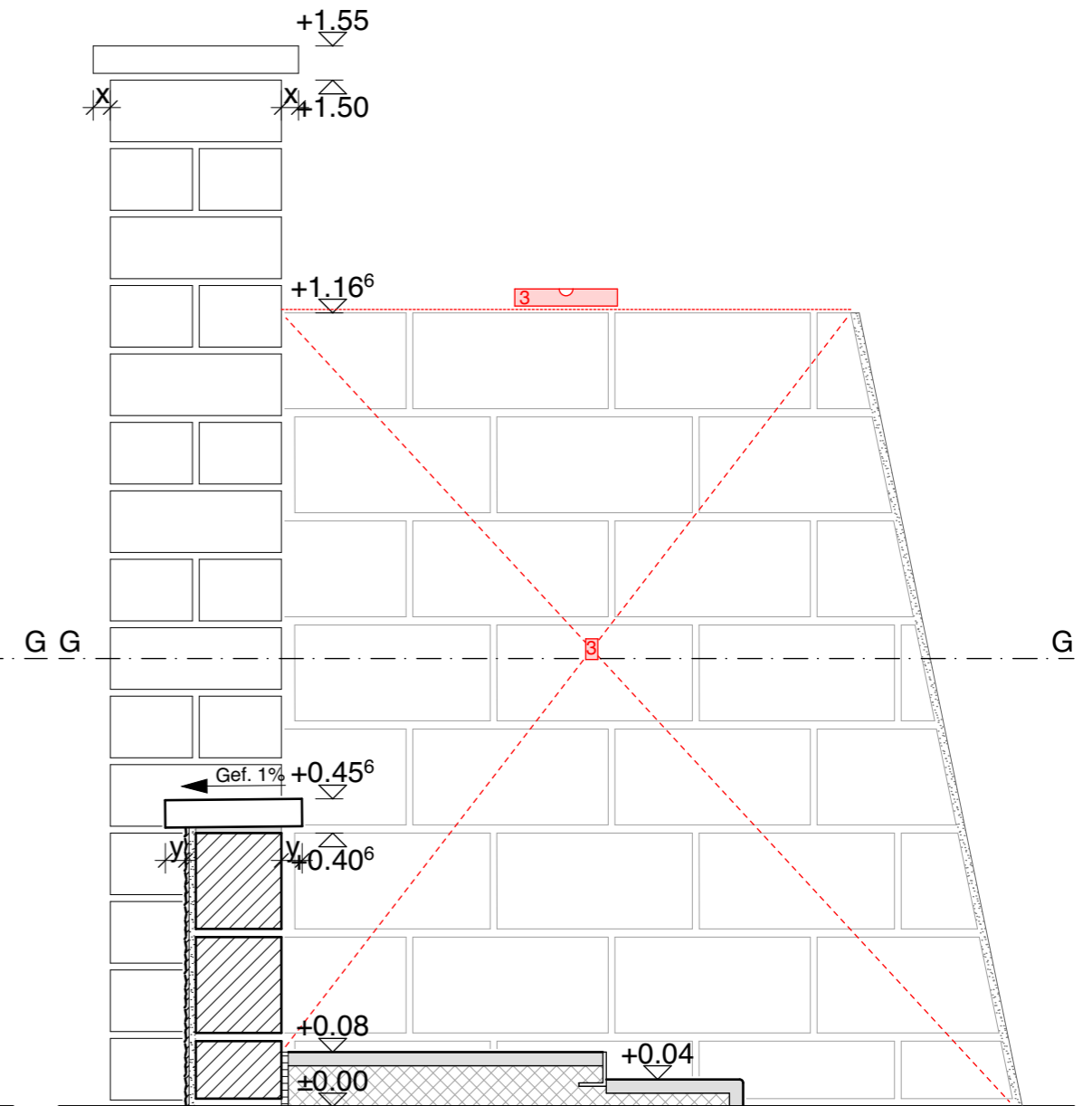
S SCHARF
LR LEICHT RUND
F FASE 1.5 CM
KZ KANTENZIEHER

 ANWURF / GRUNDPUTZ / SPEZ-ABRIEB 1.5 - 2.0 MM

 ANRISSWINKEL; HÖHENKONTROLLE AB METERRISS (HALLENBODEN ±0.00)



SCHNITT A-A



SCHNITT B-B

DEFINITIVE MASSE(*) NACH ANGABE

SAUBERES MAUERWERK (FUGEN ABGESACKT) B 29/12.5/14

SICHTMAUERWERK (FUGEN GEBÜGELT, RUND) K 25/12/9

ZEMENTÜBERZUG, OBERFLÄCHE ABGERIEBEN NACH ANGABE

ZEMENTGLATTSTRICH AUF ZEMENTÜBERZUG

VERSETZARBEITEN

ABDECKPLATTEN
STAHLPROFIL

KANTENAUSBILDUNG

S SCHARF
LR LEICHT RUND
F FASE 1.5 CM
KZ KANTENZIEHER

ANWURF / GRUNDPUTZ / SPEZ-ABRIEB 1.5 - 2.0 MM

ANRISSWINKEL; HÖHENKONTROLLE AB METERRISS (HALLENBODEN ±0.00)

SPEZIAL

MASSE +1.00⁵ 2x

SENKEL 0 4x

WINKEL 0 2x

BLEI 0 2x

FLUCHT 0 2x

