


DEFINITIVE MASSE(*) NACH ANGABE

 SAUBERES MAUERWERK (FUGEN ABGESACKT) B 29/12.5/14

 SICHTMAUERWERK (FUGEN GEBÜGELT, RUND) K 25/12/9
K 25/12/6⁵

 ZEMENTÜBERZUG, OBERFLÄCHE ABGERIEBEN NACH ANGABE


 ZEMENTGLATTSTRICH AUF ZEMENTÜBERZUG


VERSETZARBEITEN

ABDECKPLATTEN
ROHR

KANTENAUSBILDUNG

S SCHARF
LR LEICHT RUND
F FASE 1.5 CM
KZ KANTENZIEHER

 ANWURF / GRUNDPUTZ / SPEZ-ABRIEB 1.5 - 2.0 MM

 ANRISSWINKEL; HÖHENKONTROLLE AB METERRISS (HALLENBODEN ±0.00)

